


Asociación Clúster del Papel de Euskadi



Política de sostenibilidad en el
marco de los
Objetivos de Desarrollo Sostenible



Tabla de Contenidos

01	Los Objetivos de Desarrollo Sostenible
02	Compromiso General
03	ODS alineados con el núcleo de negocio de la organización
04	Buenas prácticas y compromisos en ODS de la organización



LOS OBJETIVOS DE DESARROLLO SOSTENIBLE

En septiembre de 2015, se aprobó por parte de la Asamblea General de Naciones Unidas, la Agenda 2030 para el Desarrollo Sostenible y con ella, los **Objetivos de Desarrollo Sostenible (ODS)**, una llamada mundial para adoptar medidas que logren acabar con los grandes problemas del planeta; poner fin a la pobreza y a la desigualdad, alcanzar la igualdad de género y el acceso para todos a un trabajo digno, facilitar el acceso a servicios de salud y a una educación adecuada, proteger el medioambiente y garantizar que todas las personas disfruten de paz y prosperidad.

Los ODS son el nuevo marco principal de contribución al desarrollo sostenible, compuesto por **17 Objetivos y 169 metas que deben cumplirse antes de 2030**, y está dirigida a todos los actores del planeta; los gobiernos, las empresas y la sociedad civil han sido llamados a la acción para contribuir a estas metas globales. En este nuevo marco, **las empresas juegan por primera vez un papel protagonista**.

Los ODS proporcionan a las empresas un **marco universal y coherente para guiar sus contribuciones al desarrollo sostenible**. El **Pacto Mundial** es la iniciativa que posee el mandato de Naciones Unidas para trasladar los ODS al sector privado. Los **ODS se interrelacionan con los 10 Principios del Pacto Mundial**, ambos son marcos transversales en temáticas y en el fin que persiguen.





COMPROMISO GENERAL

La Asociación Clúster del Papel de Euskadi es una organización sin ánimo de lucro fundada en 1998 e integrada por las principales organizaciones de la cadena de valor papelera de la Comunidad Autónoma del País Vasco.

Tiene por misión contribuir a la competitividad y transformación del sector papelero vasco, así como a la mejora de su imagen a través de la cooperación, el trabajo en red y el aprovechamiento de sinergias.

Y aspira a ser reconocida como una organización de referencia, tanto del País Vasco como fuera de él, para el impulso de la transformación del sector papelero vasco, así como para su sostenibilidad medioambiental y para la mejora de su imagen como sector innovador, generador de riqueza y ejemplo de bioeconomía circular.

La Asociación Clúster del Papel de Euskadi está firmemente comprometida con la Agenda 2030 y con el cumplimiento de los Objetivos de Desarrollo Sostenible de Naciones Unidas, particularmente con aquellos relacionados con las actividades principales de la organización.

El cumplimiento de los ODS está además relacionado con la implementación de los diez principios del Pacto Mundial en el sector empresarial, ya que ambos marcos son transversales en el fin que persiguen: construir sociedades y mercados más sostenibles.

Nuestro compromiso se extiende a todos los grupos de interés y a lo largo de nuestra cadena de valor: empleados, asociados y proveedores con los que trabajamos.

En el presente informe se recogen aquellos ODS vinculados a nuestra estrategia y actividad asociativa. Para desplegar este compromiso, la Asociación Clúster del Papel de Euskadi ha enfocado su plan de acción a ello, actuando de la siguiente forma:

- a. Formarse en los Objetivos de Desarrollo Sostenible y en la forma de poder concretar el desarrollo de su actividad para contribuir a su consecución.
- b. Identificar de forma interna los ODS's a los contribuye mediante el desarrollo de su actividad.

c. De forma participada con sus asociados se han identificado los ODS's a los que los socios consideran contribuyen con su actividad.

d. De forma participada con sus asociados se han priorizado los ODS's anteriores.

Del análisis de la contribución de la actividad de la Asociación y de la contribución definida por los propios socios, así como de las capacidades de la Organización Dinamizadora Clúster (ODC) se han seleccionado 4 ODS's prioritarios para enfocar y medir la contribución de la organización a la consecución de los ODS's. No obstante, la actividad de la Asociación impacta en trece de los diecisiete Objetivos de Desarrollo Sostenible.

Para medir su aportación, la Asociación ha correlacionado sus líneas y retos estratégicos, así como sus acciones con los ODS prioritarios. De esta forma, los indicadores del Plan Estratégico sirven para su aportación al logro de los ODS.









ODS ALINEADOS CON EL NÚCLEO DE NEGOCIO DE LA ORGANIZACIÓN

La siguiente imagen plasma cómo la actividad de la Asociación se relaciona con 13 de los 17 Objetivos de desarrollo sostenible.



Lo anterior puede concretarse como sigue:

 <p>3 SALUD Y BIENESTAR</p>	 <p>4 EDUCACIÓN DE CALIDAD</p>	 <p>5 IGUALDAD DE GÉNERO</p>	<p><u>GESTIÓN DE PERSONAS</u></p>
 <p>6 AGUA LIMPIA Y SANEAMIENTO</p>	<p><u>INDUSTRIA 4.0</u></p> <ul style="list-style-type: none"> • Producción y mantenimiento • Materias primas • Consumibles 	<p><u>BIOECONOMÍA CIRCULAR</u></p>	<ul style="list-style-type: none"> • Eficiencia energética • Bioeconomía • Sostenibilidad medioambiental
 <p>7 ENERGÍA ASEQUIBLE Y NO CONTAMINANTE</p>	<p><u>BIOECONOMÍA CIRCULAR</u></p> <ul style="list-style-type: none"> • Eficiencia energética • Bioeconomía • Sostenibilidad medioambiental 		
 <p>8 TRABAJO DECENTE Y CRECIMIENTO ECONÓMICO</p>	<p><u>GOBERNANZA</u></p> <ul style="list-style-type: none"> • Gestión interna • Dinamización de la cooperación • Nuevos socios • Interclúster 	<p><u>GESTIÓN DE PERSONAS</u></p>	<ul style="list-style-type: none"> • Seguridad y Salud Laboral • Formación • Captación de talento
	<p><u>INFORMACIÓN SECTORIAL</u></p> <ul style="list-style-type: none"> • Estadísticas • Coyuntura • Informe RSC 	<p><u>REPRESENTACIÓN SECTORIAL</u></p>	<ul style="list-style-type: none"> • Imagen sectorial • Representación sectorial CAPV
 <p>9 INDUSTRIA, INNOVACIÓN E INFRAESTRUCTURA</p>	<p><u>INFORMACIÓN SECTORIAL</u></p> <ul style="list-style-type: none"> • Estadísticas • Coyuntura • Informe RSC <p><u>INNOVACIÓN</u></p> <ul style="list-style-type: none"> • Tecnológica • No tecnológica 	<p><u>REPRESENTACIÓN SECTORIAL</u></p>	<p><u>INDUSTRIA 4.0</u></p> <ul style="list-style-type: none"> • Producción y mantenimiento • Materias primas • Consumibles

<p>12 PRODUCCIÓN Y CONSUMO RESPONSABLES</p>	<p><u>INFORMACIÓN SECTORIAL</u></p> <ul style="list-style-type: none"> • Estadísticas • Coyuntura • Informe RSC 	<p><u>INDUSTRIA 4.0</u></p> <ul style="list-style-type: none"> • Producción y mantenimiento • Materias primas • Consumibles
	<p><u>BIOECONOMÍA CIRCULAR</u></p> <ul style="list-style-type: none"> • Eficiencia energética • Bioeconomía • Sostenibilidad medioambiental 	<p><u>GESTIÓN AVANZADA</u></p> <ul style="list-style-type: none"> • Marketing, Comercial • Gestión • Ciberseguridad
	<p><u>COMPRAS</u></p> <ul style="list-style-type: none"> • Compras no estratégicas 	
<p>13 ACCIÓN POR EL CLIMA</p>	<p>14 VIDA SUBMARINA</p>	<p>15 VIDA DE ECOSISTEMAS TERRESTRES</p>
		<p><u>BIOECONOMÍA CIRCULAR</u></p> <ul style="list-style-type: none"> • Eficiencia energética • Bioeconomía • Sostenibilidad medioambiental
<p>16 PAZ, JUSTICIA E INSTITUCIONES SÓLIDAS</p>	<p><u>GOBERNANZA</u></p> <ul style="list-style-type: none"> • Gestión interna • Dinamización de la cooperación • Nuevos socios • Interclúster 	<p><u>GESTIÓN AVANZADA</u></p> <ul style="list-style-type: none"> • Marketing, Comercial • Gestión • Ciberseguridad
	<p><u>COMPRAS</u></p> <ul style="list-style-type: none"> • Compras no estratégicas 	<p><u>INTERNACIONALIZACIÓN</u></p> <ul style="list-style-type: none"> • Mercados Internacionales • Misiones comerciales
	<p><u>REPRESENTACIÓN SECTORIAL</u></p> <ul style="list-style-type: none"> • Imagen sectorial • Representación sectorial CAPV 	
<p>17 ALIANZAS PARA LOGRAR LOS OBJETIVOS</p>	<p><u>GOBERNANZA</u></p> <ul style="list-style-type: none"> • Gestión interna • Dinamización de la cooperación • Nuevos socios • Interclúster 	<p><u>REPRESENTACIÓN SECTORIAL</u></p> <ul style="list-style-type: none"> • Imagen sectorial • Representación sectorial CAPV























Los socios de la Asociación Clúster del Papel de Euskadi consideran que contribuyen a los siguientes ODS's:



En un trabajo posterior de priorización han acotado su contribución a los siguientes ODS's (se presentan en el orden de priorización elegido por los socios):



Confrontando el enfoque de los socios y el de la Asociación, así como las capacidades de esta última, llegamos a fijar 4 ODS's prioritarios para la Asociación Clúster del Papel de Euskadi.

ODS'S A LOS QUE CONSIDERA CONTRIBUYE LA ASOCIACIÓN	ODS'S A LOS QUE CONSIDERAN CONTRIBUYEN LOS SOCIOS (Una vez priorizados)
	
	
	
	
	
	
	
	
	
	
	
	
	
	



El Objetivo 6 está destinado a lograr un acceso universal y equitativo al agua potable y a servicios de saneamiento e higiene adecuados, así como a mejorar la calidad del agua a nivel global.



El Objetivo 8 pretende conseguir un crecimiento económico sostenible e inclusivo, que beneficie a todas las personas por igual y no perjudique al medioambiente. Esto solo podrá conseguirse creando empleo decente para todas las personas, especialmente para mujeres, jóvenes y otros grupos en situación de vulnerabilidad, erradicando prácticas como el trabajo forzoso e infantil e impulsando el emprendimiento y la innovación tecnológica.



El Objetivo 12 aspira a cambiar el modelo actual de producción y consumo para conseguir una gestión eficiente de los recursos naturales, poniendo en marcha procesos para evitar la pérdida de alimentos, un uso ecológico de los productos químicos y la disminución de la generación de desechos. Asimismo, pretende impulsar los estilos de vida sostenibles entre toda la población, conseguir que el sector privado actúe bajo criterios de sostenibilidad y favorecer el cambio de modelo a través de políticas públicas.



El Objetivo 17 pretende fortalecer la Alianza Mundial para el Desarrollo Sostenible, movilizando e intercambiando conocimientos, capacidad técnica, tecnología y recursos financieros para alcanzar la agenda global en todos los países, en particular en los países en desarrollo y promoviendo alianzas en las esferas pública, público-privada y de la sociedad civil, para contribuir conjuntamente al desarrollo sostenible.

Para los ODS's 6, 8, 12 y 17 la Asociación Clúster del Papel considera que contribuye a las metas indicadas más abajo (se ha acortado la descripción de algunas de estas respecto al enunciado original: 6.4, 8.2, 8.4 y 8.8. para adaptarlo al contexto de trabajo de la Asociación.)



INDICADORES PARA MEDIR LA CONTRIBUCIÓN A LOS ODS'S

Cada acción del Plan Estratégico tiene definida su relación con los ODS. Estas tienen especificados sus indicadores por lo que estos también servirán para medir la contribución de las acciones de la Asociación Clúster del Papel a la consecución de los ODS's.

Se considerará que siempre que los objetivos sean alcanzados o superados, el trabajo de la Asociación Clúster contribuirá de forma positiva a que se alcancen los ODS's concernidos de forma global.

RETOS ESTRATÉGICOS	LÍNEAS ESTRATÉGICAS	ACCIONES	ODS	INDICADORES			METAS					
				N.º	Descripción	Forma de cálculo	M21	M22	M23	M24	M25	
RE1: CONSOLIDAR LA COOPERACIÓN INTERSECTORIAL	LE1: Gobernanza para promover la cooperación sectorial	A1: Órganos de Gobierno, gestión interna y gobernanza sectorial	17	1	N.º de Juntas Directivas	Juntas Directivas celebradas	4	4	4	4	4	
				2	N.º de Asambleas Generales	Asambleas Generales celebradas	1	1	1	1	1	
				3	Resultado del ejercicio	Nulo o beneficio	SÍ	SÍ	SÍ	SÍ	SÍ	
				4	% de financiación con subvenciones	Importe subvenciones / Total ingresos	40%	40%	39%	39%	38%	
				5	Alineamiento con política regional CAPV	RIS3, Programa clúster, Política industrialización, Otras políticas.	SÍ	SÍ	SÍ	SÍ	SÍ	
				6	Calidad del Plan Estratégico	Seguimiento cumplimiento, revisión P.E., Actualización P.E. si procede	SÍ	SÍ	SÍ	SÍ	SÍ	
				7	Consecución de objetivos	% de indicadores con objetivos alcanzados o superados	74%	75%	76%	76%	77%	
	LE2: Ampliar la cooperación en la cadena de valor del papel	A2: Comunicación con asociados para la promoción de la cooperación		8	N.º Boletines enviados	Boletines publicados	11	11	11	11	11	
				9	Basque Paper Directory	Realización de actualización y divulgación	SÍ	SÍ	SÍ	SÍ	SÍ	
				10	Alcance de los contactos con socios	N.º de socios contactados personalmente / N.º de socios total	100%	100%	100%	100%	100%	
		A3: Ampliar la dimensión de la Asociación		11	N.º de socios	Número de socios (de cualquier categoría) de cuota a fin de año	37	37	38	38	40	
				12	N.º de acciones dirigidas a socios potenciales	Acciones de comunicación (Boletín, entrevistas, u otras comunicaciones)	20	20	20	20	20	
		A4: Fomentar, coordinar y dinamizar actividades en colaboración / cooperación		13	% PYMES	% de PYMES respecto al total de socios	65%	65%	65%	65%	65%	
				14	Actividades en colaboración propuestas	Actividades lanzadas a los socios que impliquen su colaboración	30	31	32	33	34	
				15	Participación general de socios	% de participación de asociados en todas las actividades	60%	61%	62%	63%	64%	
				16	Reuniones de grupos de trabajo	N.º de reuniones de grupos de trabajo	16	16	17	17	18	
				17	Participación de socios en grupos de trabajo	% de participación de asociados en grupos de trabajo	62%	62%	62%	63%	63%	
				18	Aportación de valor	Item de la encuesta "Intercambio de información de interés común entre asociados"	7,5	7,5	7,6	7,6	7,7	
				19	Satisfacción de asociados	Resultado global de la encuesta de satisfacción	7,8	7,8	7,9	8,0	8,0	
				A5: Desarrollar acciones interclúster y con otras organizaciones empresariales	20	Contacto con entidades externas	N.º de entidades externas contactadas (no Administración)	15	18	18	20	20
					21	Alianzas establecidas	N.º de alianzas con agentes externos	10	10	11	12	12
				RE2: DESARROLLAR UNA BIOECONOMÍA SOSTENIBLE SECTORIAL	LE3: Eficiencia de uso de recursos naturales y energéticos, y Economía Circular	A6: Grupo de trabajo de economía circular descarbonizada sostenible	6 y 12	22	Proyectos en colaboración en desarrollo	N.º de proyectos con agentes externos	2	2
23	Reuniones del grupo	N.º de reuniones	4					4	4	4	4	
24	Participación	% participación fabricantes pasta y papel	70%					70%	70%	70%	70%	
25	Nivel alcanzado en Medio Ambiente	% indicadores medioambientales que mejoran	50%		50%	50%		50%	50%			
LE4: Bioeconomía y bioproductos	A7: Grupo de trabajo para el desarrollo de la bioeconomía y los bioproductos	12	26		Alcance	N.º de bioproductos lanzados al mercado por empresas asociadas		1	1	1	1	1
			27	Participación en el grupo de trabajo	% participación (empresas)	60%	60%	60%	60%	60%		

RETOS ESTRATÉGICOS	LÍNEAS ESTRATÉGICAS	ACCIONES	ODS	INDICADORES		METAS						
				N.º	Descripción	Forma de cálculo	M21	M22	M23	M24	M25	
RE3: IMPULSAR LA TRANSFORMACIÓN SECTORIAL	LE5: Ampliar la implantación de la industria 4.0	A8: Grupo de trabajo de Industria 4.0	6 y 12	28	Reuniones del grupo	N.º de reuniones	4	4	4	4	4	
				29	Participación en el grupo de trabajo	% participación (empresas)	0,65	0,65	0,65	0,65	0,65	
			A9: Grupo de trabajo de Mantenimiento 4.0	12	30	Reuniones del grupo	N.º de reuniones	2	2	2	2	2
					31	Participación en el grupo de trabajo	% participación (empresas)	60%	60%	60%	60%	60%
	LE6: Ampliar el desarrollo tecnológico sectorial	A10: Identificar, desarrollar, dinamizar proyectos en cooperación de I+D+i	6 y 12	32	Proyectos identificados	N.º de proyectos identificados	8	9	10	10	10	
				33	Proyectos configurados	Número de proyectos configurados	2	2	3	4	4	
				34	Alcance de los proyectos	Número de empresas involucradas	5	5	6	7	8	
				35	Vigilancia competitiva	Sistemática de vigilancia competitiva	SÍ	SÍ	SÍ	SÍ	SÍ	
	LE7: Implantar sistemas de Gestión Avanzada	A11: Desarrollar el compromiso sectorial con los Objetivos de Desarrollo Sostenible	6, 8, 12 y 17	36	Compromiso con los ODS's	Seguimiento cumplimiento objetivos para ODS's prioritarios de la Asociación	SÍ	SÍ	SÍ	SÍ	SÍ	
				8	37	Reuniones del grupo de trabajo	N.º de reuniones	2	2	2	2	2
		38	Participación en el grupo de trabajo		% participación (empresas)	50%	50%	50%	50%	50%		
		39	Nivel alcanzado en Gestión		% de empresas ISO 9001	60%	60%	60%	60%	60%		
		40	Reuniones del grupo de trabajo		N.º de reuniones	4	4	4	4	4		
		41	Participación en el grupo de trabajo		% participación (empresas)	65%	65%	65%	65%	65%		
		42	Nivel alcanzado en Gestión de personas		% de absentismo alcanzado	9,0%	8,5%	8,2%	8,1%	8,0%		
		43	Acciones de formación		N.º de acciones de formación en la Asociación	4	4	5	5	6		
		44	Participación en las formaciones		N.º de personas participantes	65%	65%	65%	65%	65%		
		45	Vocaciones papeleras		Alumnos en la Escuela del Papel	25	30	35	35	35		
		46	Reuniones del grupo de trabajo		N.º de reuniones	2	2	2	2	2		
		47	Participación en el grupo de trabajo		% participación (empresas)	65%	65%	65%	65%	65%		
48		Nivel alcanzado en Prevención	% de indicadores de SSL que mejoran		50%	50%	50%	50%	50%			
49		Actividades desarrolladas	N.º de actividades de benchmarking		3	3	3	3	3			
50		Participación en las actividades	% participación (empresas)		65%	65%	65%	67%	67%			
LE8: Ampliar los niveles de apertura hacia mercados exteriores		A16: Grupo de trabajo de mercados exteriores	8	51	Reuniones del grupo de trabajo	N.º de reuniones	1	1	1	1	1	
	52			Internacionalización	% de exportaciones de los socios	35%	35%	40%	40%	40%		

RETOS ESTRATÉGICOS	LÍNEAS ESTRATÉGICAS	ACCIONES	ODS	INDICADORES			METAS				
				N.º	Descripción	Forma de cálculo	M21	M22	M23	M24	M25
RE4: MEJORAR EL POSICIONAMIENTO SECTORIAL EN LA SOCIEDAD	LE9: Colaboración público - privada para asegurar la competitividad sectorial	A17: Relaciones con distintos niveles de la Administración y con Instituciones	17	53	Contactos con la Administración e instituciones	N.º de reuniones y contactos con la Administración e instituciones	15	17	20	20	20
	LE10: Integrar positivamente el sector papelero en la Sociedad	A18: Acciones de sensibilización para mejorar la imagen sectorial		54	Actividades de sensibilización	N.º de actividades de divulgación realizadas (incluidas apariciones en los medios)	5	6	7	8	9
		A19: Basque Paper Value Chains Reports		55	Informe cooperación sectorial anual	N.º de informes	1	1	1	1	1
				56	Informe estadístico anual	N.º de informes	1	1	1	1	1
				57	Informe RSC	N.º de informes	1	1	1	1	1
				58	Informes de coyuntura	N.º de informes	4	4	4	4	4

